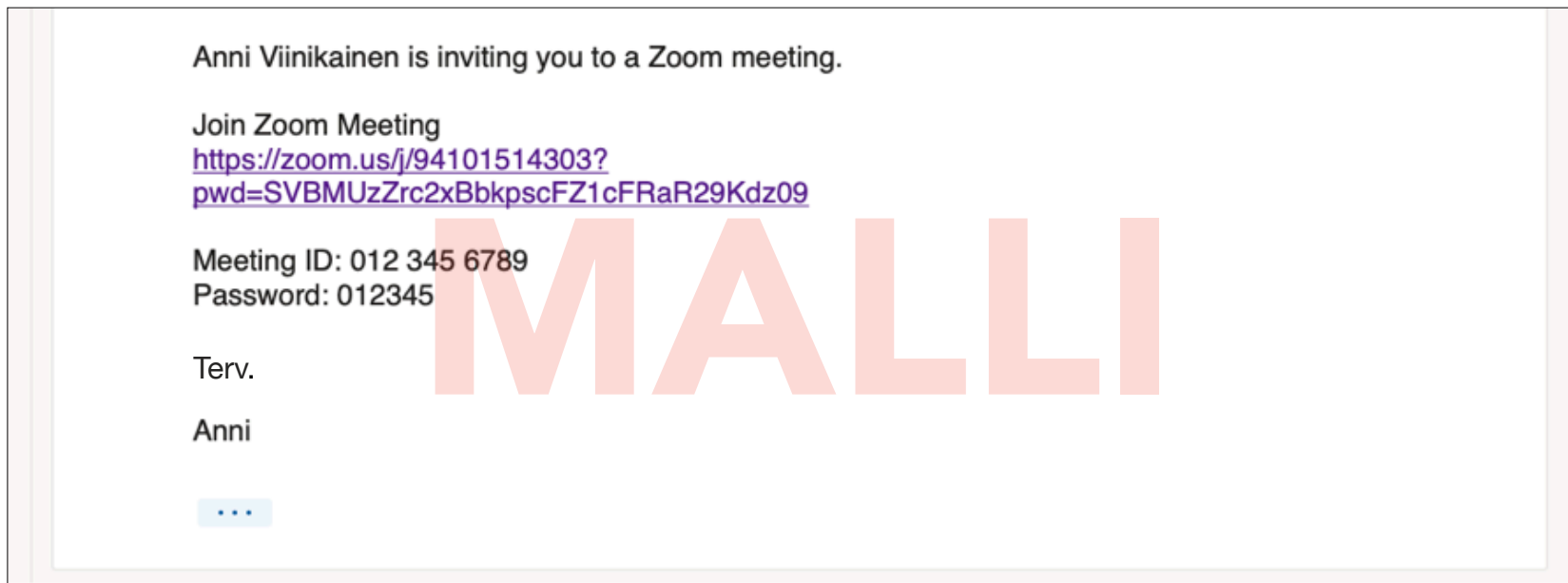




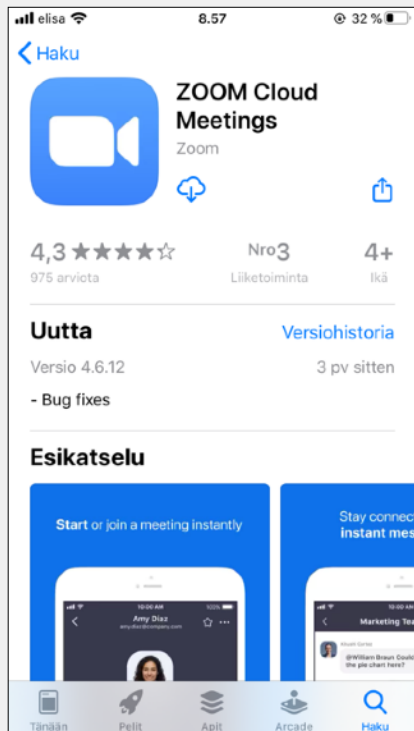
GLORIA

# ZOOM-OHJE IPHONELLE

Sait ohjaajalta viestin. Viestissä on numerot. Tarvitset niitä ZOOMia varten.



0



Jos sinulla ei ole ZOOMia, lataa "ZOOM cloud meetings" App Store:sta.

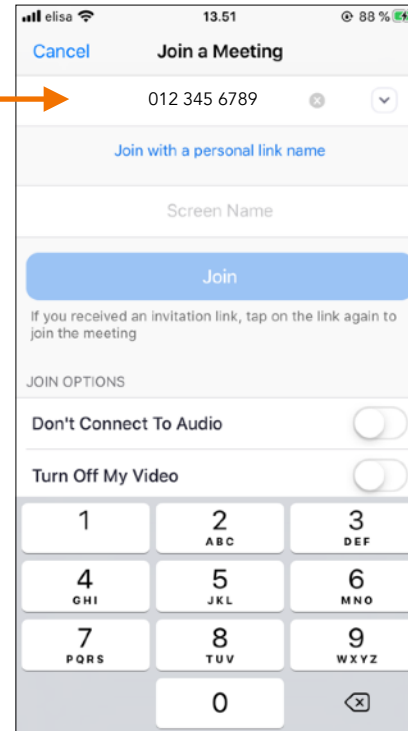
<https://apps.apple.com/us/app/zoom-cloud-meetings/id546505307>

1



Avaa ZOOM ja paina "Join a Meeting".

2

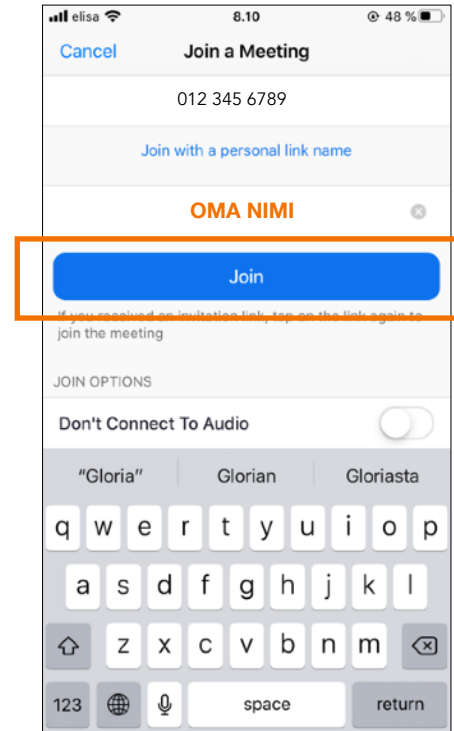


Tämä numero löytyy viestistä. Kirjoita numero tänne.

Join Zoom Meeting  
<https://zoom.us/j/94101514303?pwd=SVBMUzZrc2xBbkpscFZ1cFRaR29Kdz09>

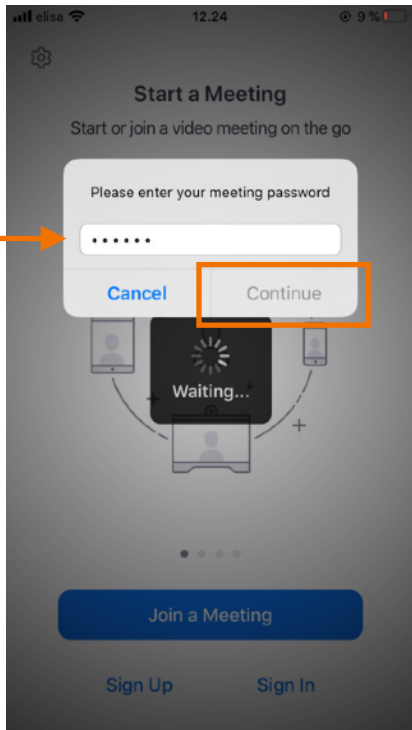
Meeting ID: 012 345 6789  
 Password: 012345

3



Kirjoita nimesi ja paina "Join".

4



Salasana löytyy viestistä.  
Kirjoita se tänne ja paina  
"Continue".

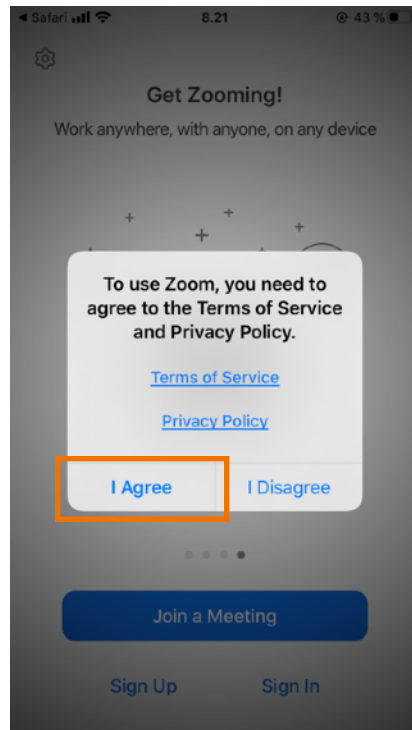
Join Zoom Meeting

[https://zoom.us/j/94101514303?  
pwd=SVBMUzZrc2xBbkpscFZ1cFRaR29Kdz09](https://zoom.us/j/94101514303?pwd=SVBMUzZrc2xBbkpscFZ1cFRaR29Kdz09)

Meeting ID: 012 345 6789

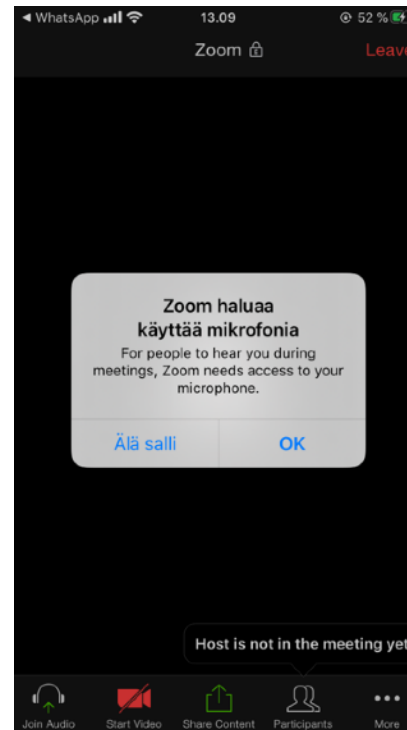
Password: 012345

5



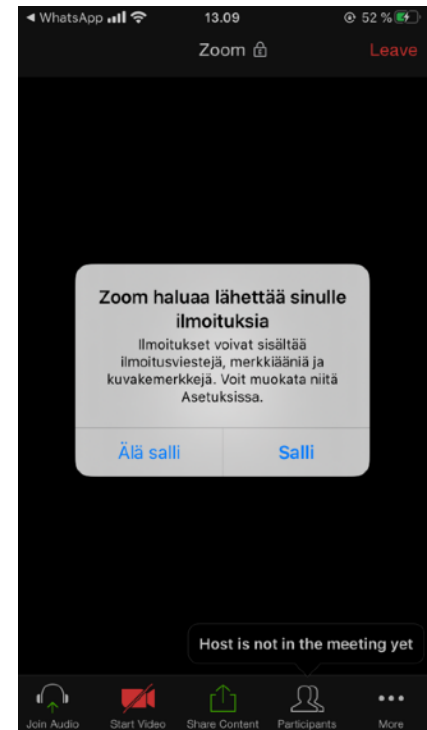
Painamalla "I Agree"  
hyväksyt ZOOMin sääntöjä.

6



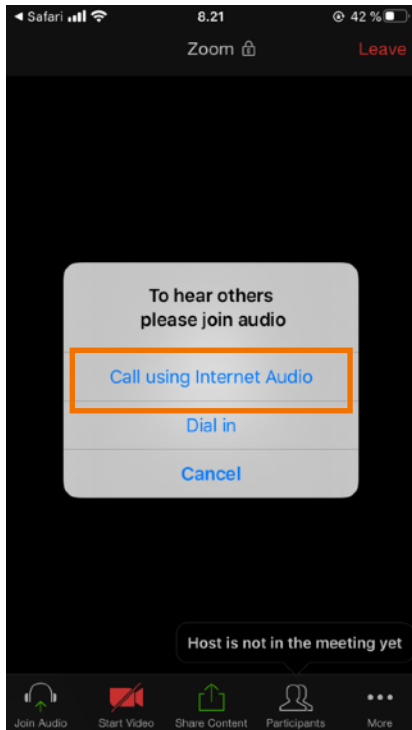
ZOOM haluaa käyttää  
puhelimien mikrofonia.  
Paina "Älä salli" (ei) tai  
"OK" (kyllä).

7




ZOOM haluaa lähettää  
sinulle ilmoituksia.  
Paina "Älä salli" (ei) tai  
"Salli" (kyllä).

8



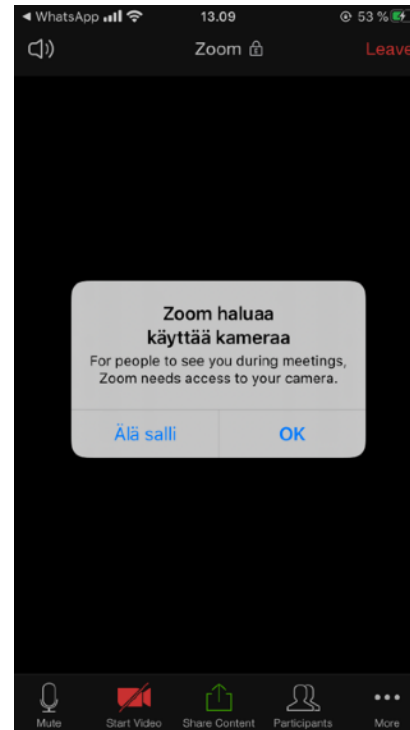
Paina  
"Call using Internet Audio".

9




Jos haluat, että muut näkevät  
sinut, paina "Start Video".

10



Zoom haluaa käyttää  
puhelimien kameraa.  
Paina "Älä salli" (ei) tai  
"OK" (kyllä).

11



Olet ryhmässä! :)