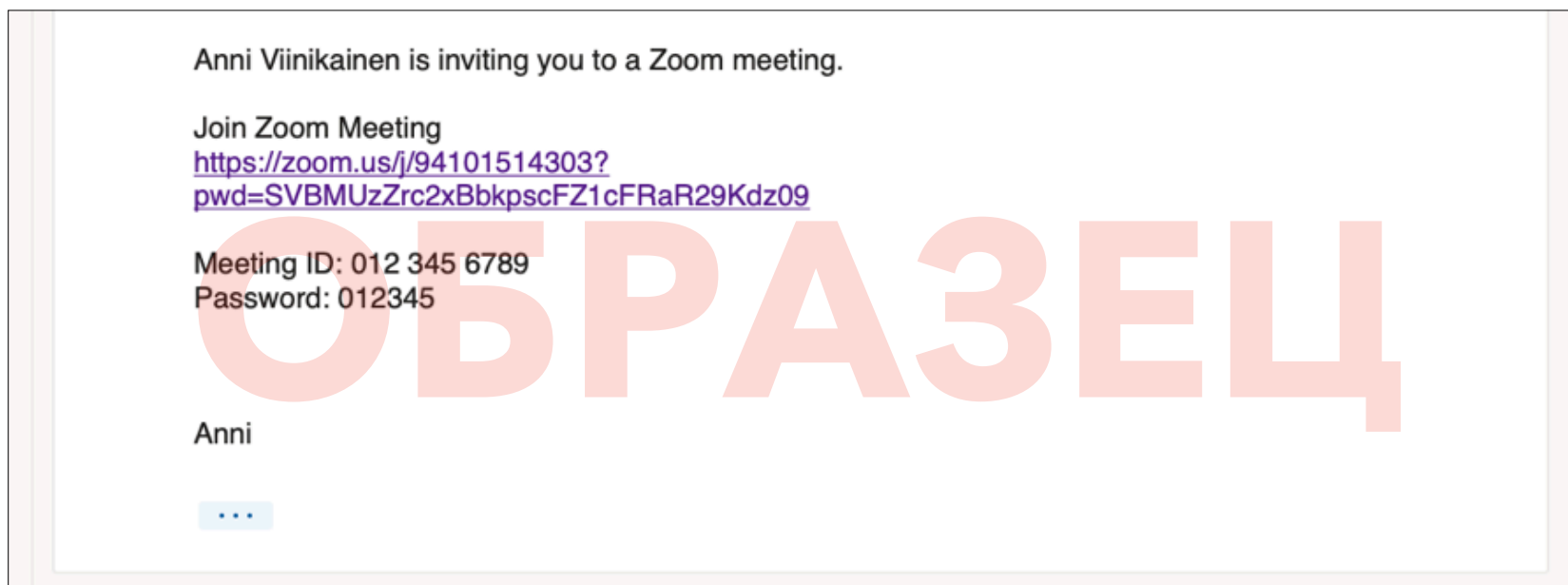




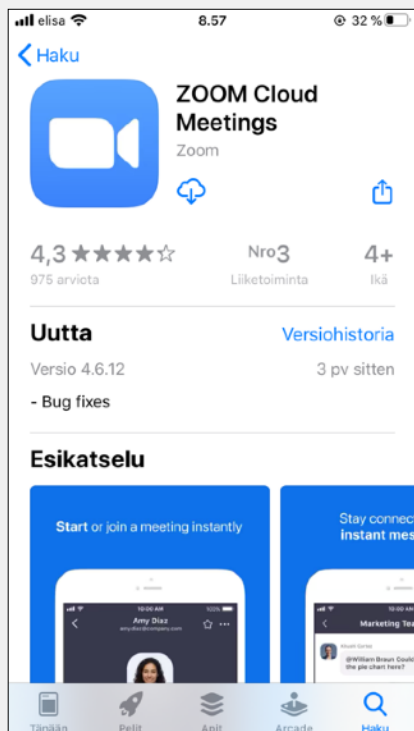
GLORIA

ZOOM-ИНСТРУКЦИЯ ДЛЯ ТЕЛЕФОНОВ НА ПЛАТФОРМЕ iOS

Вы получили сообщение от инструктора. Сообщение содержит ссылку на встречу в ZOOM, код встречи (Meeting ID) и пароль (Password), которые потребуются для входа в ZOOM.



0



Если у вас еще нет ZOOMa, установите "ZOOM cloud meetings" из App Store.

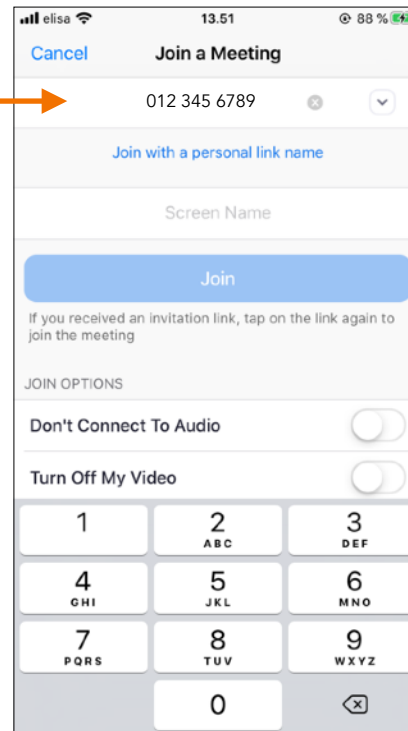
<https://apps.apple.com/us/app/zoom-cloud-meetings/id546505307>

1



Откройте ZOOM и нажмите "Join a Meeting".

2

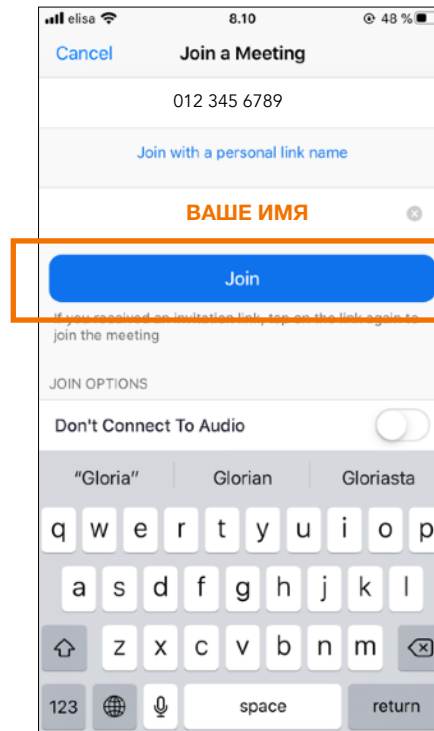


Введите код встречи (Meeting ID) сюда. Этот номер находится в сообщении.

Join Zoom Meeting
<https://zoom.us/j/94101514303?pwd=SVBMUzZrc2xBbkpscFZ1cFRaR29Kdz09>

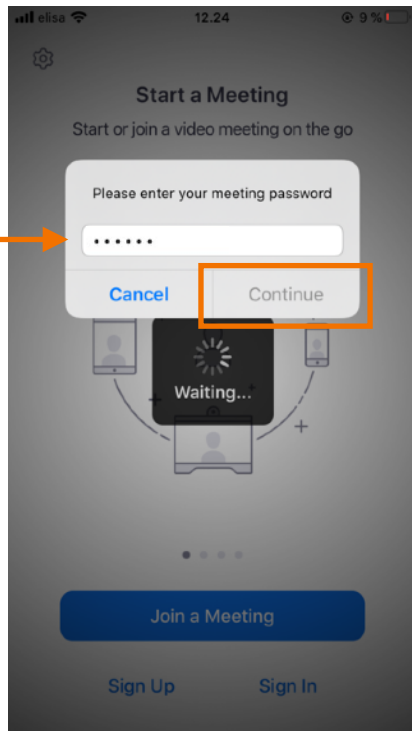
Meeting ID: 012 345 6789
 Password: 012345

3



Введите свое имя и нажмите "Join".

4

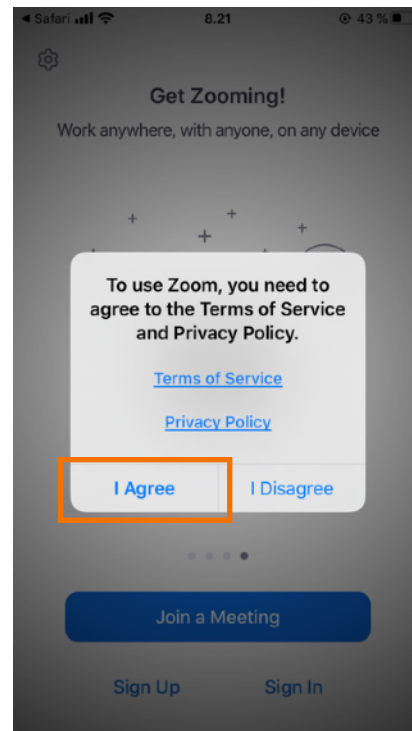


Пароль находится в сообщении. Введите его сюда и нажмите "Continue".

Join Zoom Meeting
<https://zoom.us/j/94101514303?pwd=SVBMUzZrc2xBbkpscFZ1cFRaR29Kdz09>

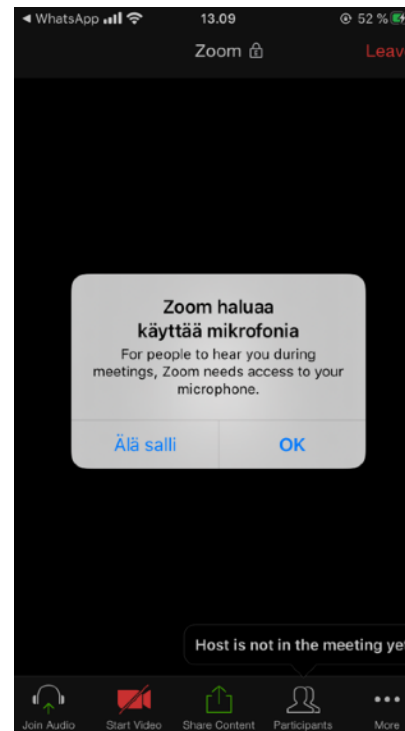
Meeting ID: 012 345 6789
Password: 012345

5



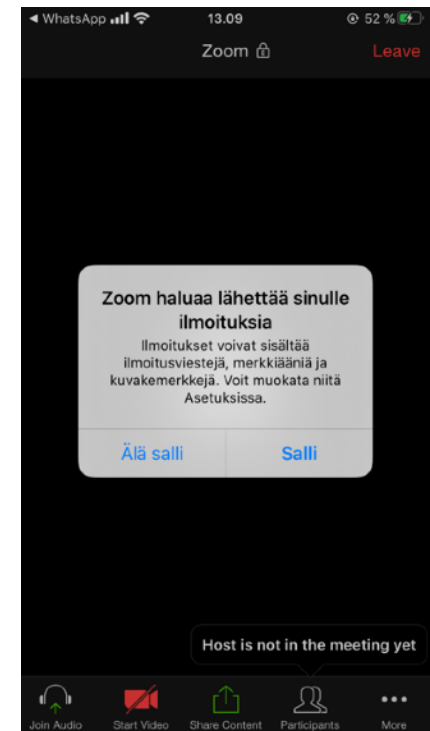
Нажмая "I Agree" вы соглашаетесь с правилами использования ZOOM.

6



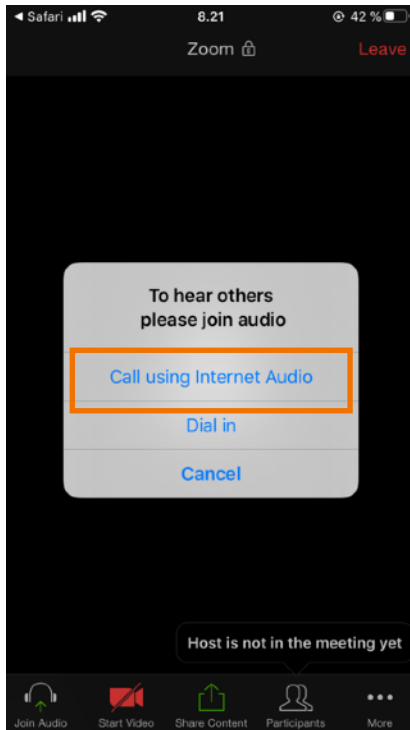
ZOOM спрашивает разрешение на использование микрофона. Нажмите "Älä salli" (нет) или "OK" (да).

7




ZOOM спрашивает разрешение на отправку вам уведомлений. Нажмите "Älä salli" (нет) или "Salli" (да).

8



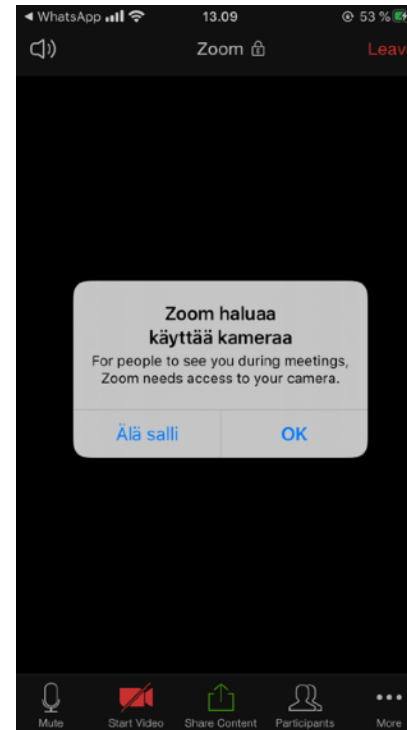
Нажмите
"Call using Internet Audio".

9




Если хотите чтобы другие
видели вас, нажмите
"Start Video".

10



ZOOM спрашивает
разрешение на
использование камеры.
Нажмите "Älä salli" (нет) или
"OK" (да).

11



Вы в группе! :)